



ТЕРРИТОРИАЛЬНЫЙ ОРГАН  
ФЕДЕРАЛЬНОЙ СЛУЖБЫ  
ГОСУДАРСТВЕННОЙ СТАТИСТИКИ  
ПО ВОЛГОГРАДСКОЙ ОБЛАСТИ

# Неполная занятость и движение работников организации в Волгоградской области



I квартал 2022 года



ТЕРРИТОРИАЛЬНЫЙ ОРГАН  
ФЕДЕРАЛЬНОЙ СЛУЖБЫ  
ГОСУДАРСТВЕННОЙ СТАТИСТИКИ  
ПО ВОЛГОГРАДСКОЙ ОБЛАСТИ

# Неполная занятость и движение работников организации

в Волгоградской области

I квартал 2022 года

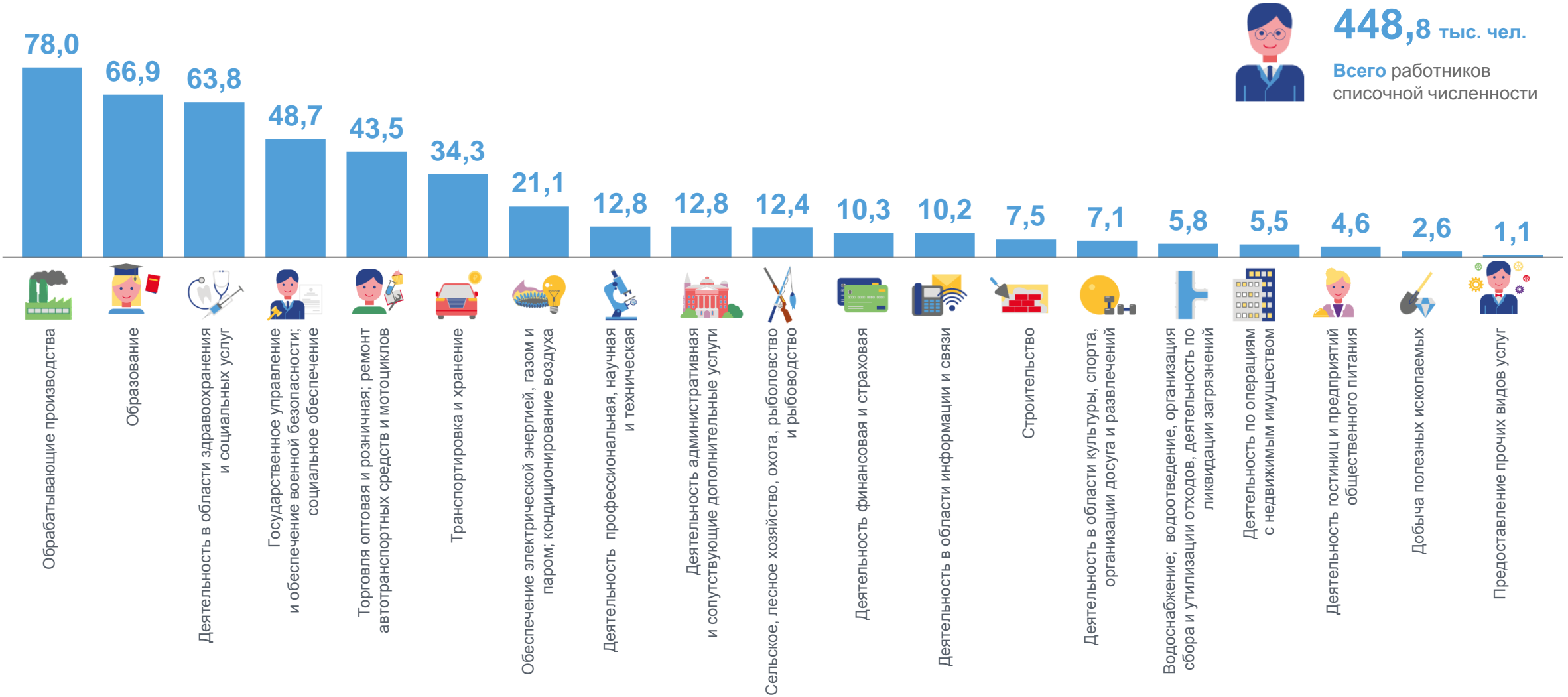
- 01 Списочная численность работников организаций
- 02 Прием и выбытие работников организаций
- 03 Вакантные рабочие места в организациях
- 04 Неполная занятость работников организации





# ЧИСЛЕННОСТЬ РАБОТНИКОВ СПИСОЧНОГО СОСТАВА В РАЗРЕЗЕ ВИДОВ ЭКОНОМИЧЕСКОЙ ДЕЯТЕЛЬНОСТИ

на конец I квартала, тысяч человек



**448,8** тыс. чел.

Всего работников  
списочной численности






# ПРИЕМ И ВЫБЫТИЕ РАБОТНИКОВ ОРГАНИЗАЦИЙ

I квартал 2022 года



**30,2**  
тыс. чел.

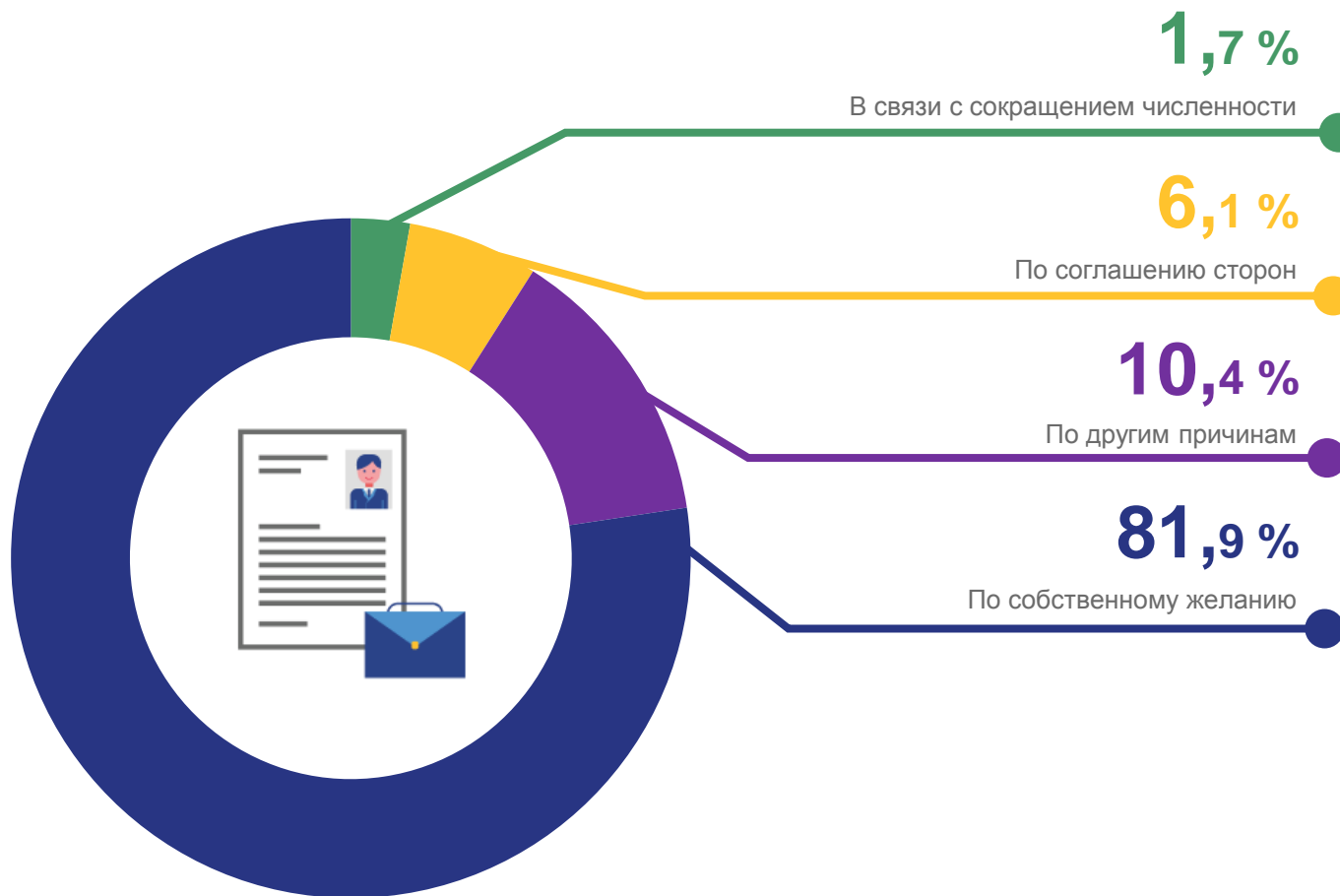
**Принято** списочной  
численности работников



**29,3**  
тыс. чел.

**Выбыло** списочной  
численности работников

## Причины выбытия работников





# ЧИСЛЕННОСТЬ ПРИНЯТЫХ РАБОТНИКОВ СПИСОЧНОГО СОСТАВА ПО ВИДАМ ЭКОНОМИЧЕСКОЙ ДЕЯТЕЛЬНОСТИ

ТЫСЯЧ ЧЕЛОВЕК



**30,2 тыс. чел.**

Принято списочной численности работников

к предыдущему периоду

**0,6 %**





# ЧИСЛЕННОСТЬ ПРИНЯТЫХ РАБОТНИКОВ НА ДОПОЛНИТЕЛЬНО ВВЕДЕННЫЕ (СОЗДАННЫЕ) РАБОЧИЕ МЕСТА

ТЫСЯЧ ЧЕЛОВЕК



**2,5**  
тыс. чел.

**Принято** работников на  
дополнительно введенные места

к предыдущему периоду

**↑ 1,9 п.**

к списочной численности

**0,6 %**

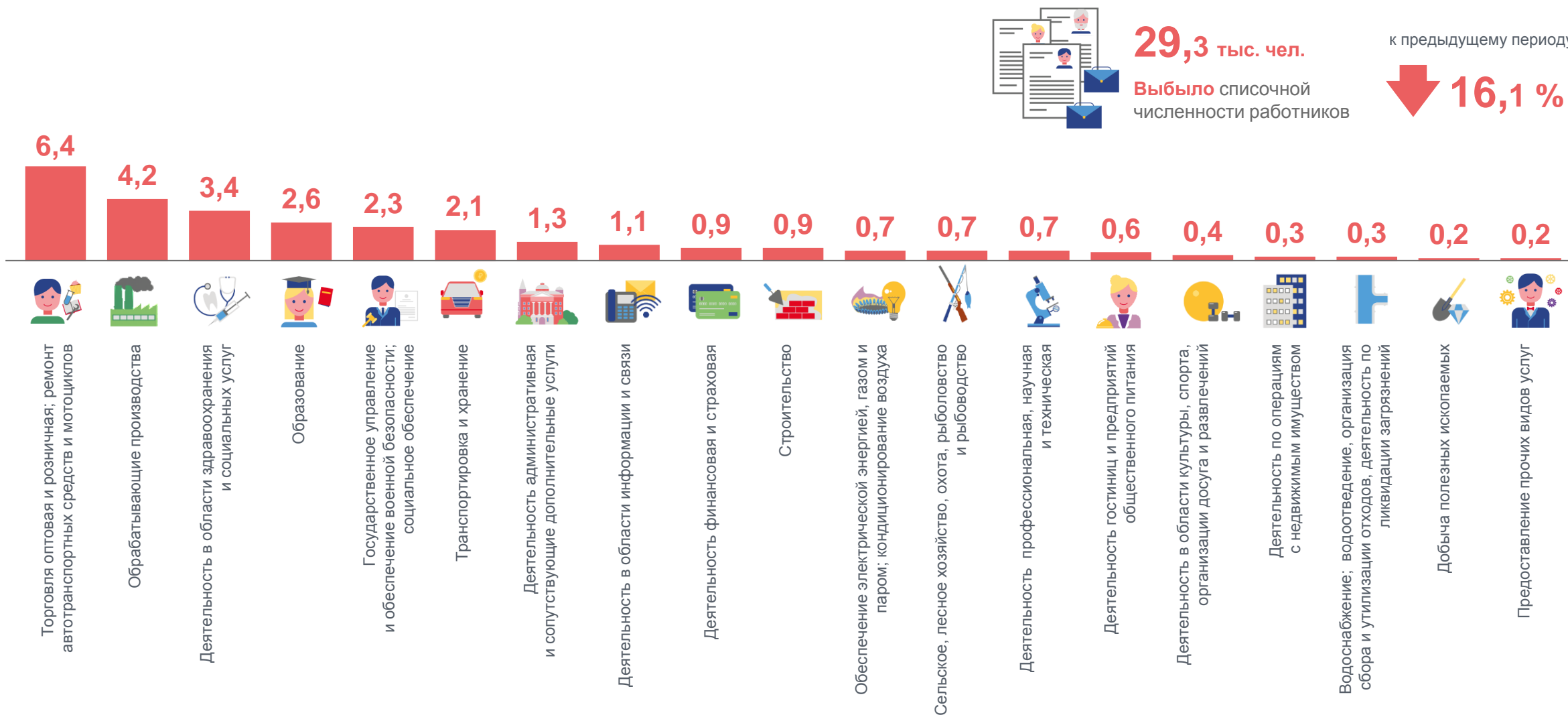
Наибольшая численность работников, принятых на дополнительно введенные (созданные) рабочие места по видам экономической деятельности





# ЧИСЛЕННОСТЬ ВЫБЫВШИХ РАБОТНИКОВ СПИСОЧНОГО СОСТАВА ПО ВИДАМ ЭКОНОМИЧЕСКОЙ ДЕЯТЕЛЬНОСТИ

ТЫСЯЧ ЧЕЛОВЕК



**29,3 тыс. чел.**

Выбыло списочной численности работников

к предыдущему периоду

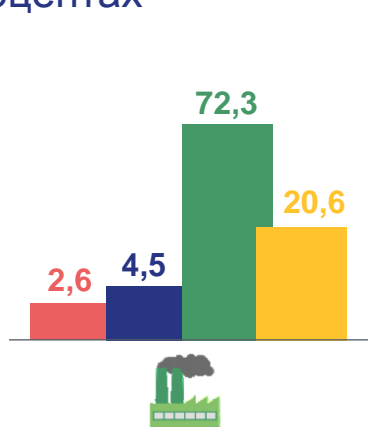
**16,1 %**



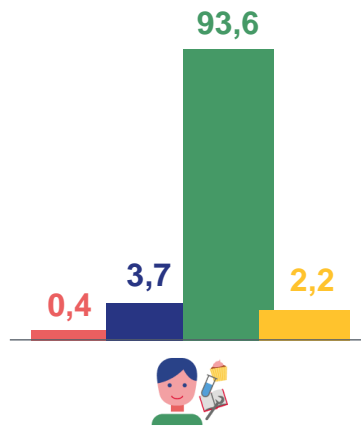


# СТРУКТУРА ВЫБЫВШИХ РАБОТНИКОВ ПО ПРИЧИНАМ ВЫБЫТИЯ ОТДЕЛЬНЫХ ВИДОВ ЭКОНОМИЧЕСКОЙ ДЕЯТЕЛЬНОСТИ

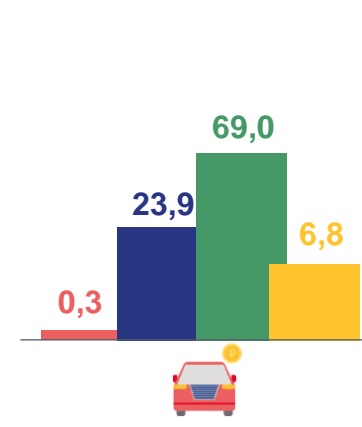
в процентах



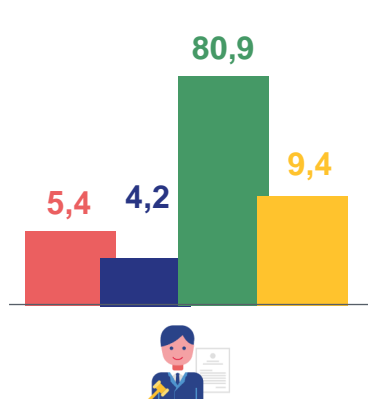
Обрабатывающие производства



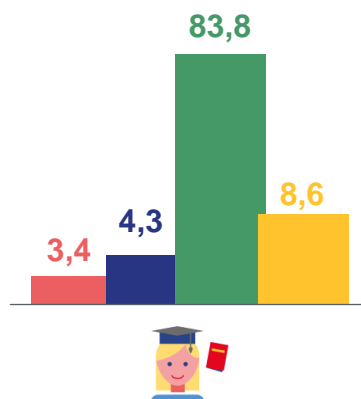
Торговля оптовая и розничная; ремонт автотранспортных средств и мотоциклов



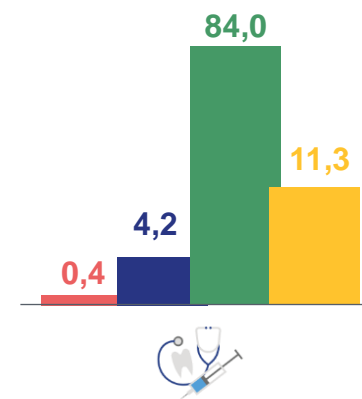
Транспортировка и хранение



Государственное управление и обеспечение военной безопасности; социальное обеспечение



Образование



Деятельность в области здравоохранения и социальных услуг







# РАСПРЕДЕЛЕНИЕ ВАКАНТНЫХ РАБОЧИХ МЕСТ ПО ВИДАМ ЭКОНОМИЧЕСКОЙ ДЕЯТЕЛЬНОСТИ

на конец I квартала 2022 года, в процентах




**19,5** тыс. чел.

Требуется работников  
списочного состава

к предыдущему периоду


**4,5%**





# ЧИСЛЕННОСТЬ РАБОТНИКОВ СПИСОЧНОГО СОСТАВА, НАМЕЧЕННЫХ К ВЫСВОБОЖДЕНИЮ В СЛЕДУЮЩЕМ КВАРТАЛЕ

человек



**474**  
человека

Намечено к высвобождению

к предыдущему периоду

**36,6 %**

списочной численности

**0,1 %**





Наибольшая численность работников, намеченных к высвобождению по видам экономической деятельности





# НЕПОЛНАЯ ЗАНЯТОСТЬ РАБОТНИКОВ ОРГАНИЗАЦИЙ

в процентах

	К списочной численности работников	К IV кварталу 2021 года
Работали неполное рабочее время по инициативе работодателя 	<b>0,1</b>	<b>В 6,2 р.</b>
Работали неполное рабочее время по соглашению между работником и работодателем 	<b>2,7</b>	<b>96,1</b>
Находились в простое по вине работодателя и по причинам, не зависящим от работодателя и работника 	<b>0,9</b>	<b>В 3,0 р.</b>
Имели отпуска без сохранения заработной платы по письменному заявлению работника 	<b>7,2</b>	<b>88,4</b>





# ЧИСЛЕННОСТЬ ЖЕНЩИН СПИСОЧНОГО СОСТАВА, НАХОДЯЩИХСЯ В ОТПУСКЕ ПО УХОДУ ЗА РЕБЕНКОМ

ТЫСЯЧ ЧЕЛОВЕК

Наибольшая численность женщин списочного состава, находящихся в отпуске по уходу за ребенком по видам экономической деятельности




8,3  
тыс. чел.

к предыдущему периоду

↑ 0,1 %

До достижения 1,5 лет



7,4  
тыс. чел.

к предыдущему периоду

↑ 1,6 %

В возрасте от 1,5 лет до 3 лет

